

# PERSONREGISTER

## KORLEIS FØREBU OVERFØRING AV PAPIRARKIV TIL DEPOT

DU HAR FÅTT DETTE HJELPEHEFTET FORDI DET SKAL DEPONERAST ORDNA ARKIV TIL INTERKOMMUNALT ARKIV I HORDALAND.

Dette er ein sjekklister som skal nyttast undervegs i prosessen med deponering i tillegg til løpande kontakt med din rådgjevar hjå IKAH.



INTERKOMMUNALT ARKIV I HORDALAND

Har de spørsmål? Ta gjerne kontakt med [helene.reksten@ikah.no](mailto:helene.reksten@ikah.no) | [post@ikah.no](mailto:post@ikah.no) | [www.ikah.no](http://www.ikah.no) | 945 25 520

# 1.KARTLEGGING OG GROVORDNING AV ARKIVA

Før ein startar arbeiddet med ordning og klargjering av arkiva til deponering er det viktig å få oversikt over arkiva som skal ordnast og deponerast.

Kor store mengder med arkiv som skal ordnast.

Kva består arkiva av?

Kva er arkiva sine ytterår?

Korleis skal det sorterast? Etternavn, emne, kronologisk?

IKAH kan òg kontaktast dersom det oppstår spørsmål.



## 2. LAG FORSLAG TIL SERIELISTE OG SEND TIL IKAH

I det oversendte Excel skjemaet fyller du inn denne informasjonen.

Listen i excel skal da sendast til IKAH. Vi vil kvalitetssikre oppsettet og korrigere ved behov. Vi vil deretter tildele seriesignaturar.


Dersom de sender oss listene via SvarUt må listene lagres med liggende papirretning og med redusert utskrift for å få plass til alle kolonner på én rad.

### Skriv ut

  
Skriv ut


Eksemplarer:

#### Skriver


  
LBP612C/613C  
Frakoblet


[Skriveregenskaper](#)


#### Innstillinger


  
Skriv ut aktive ark  
Bare skriv ut de aktive arkene


Sider:  til


  
Skriv ut på begge sider  
Vend sider på langsiden


  
Kollatert  
1,2,3 1,2,3 1,2,3

  
Ingen stifter

  
Liggende papirretning

  
A4  
21 cm x 29,7 cm

  
Vanlige marger  
Venstre: 1,78 cm Høyre: 1,...

  
Få plass til alle kolonner på én...  
Reduser utskriften slik at de...

[Utskriftsformat](#)

Når de har fått listene i retur godkjent frå oss kan de registrere arkivet.

I denne prosessen er det viktig å hugse på at ein ikkje skal blande saman ulike arkiv eller reorganisere arkiva.

**Proveniensprinsippet** er eit grunnprinsipp i forhold til ordning av arkiv. Dette betyr at arkiva skal ordnast etter sin opphavelige orden og skal ikkje reorganiserast i ettertid. Arkiva sin indre og ytre orden skal oppretthaldast.

Dersom eit arkiv er organisert etter ein arkivnøkkel, så skal det ikkje omorganiserast til å sorterast på emne (**indre proviniens**).

To avgrensa arkiv skal ikkje slåast saman til eitt (**ytre proviniens**).

### 3. UTSTYR

- **Nye mapper** - I tilfelle mapper må skiftast ut.
- **Støvklut** - ikkje deponer skittent arkiv
- **Omslag** - gjerne A3 som ein brettar
- **Blyant** - dersom ein skriv på nye mapper
- **D-clips** - til ompakking av ringpermar
- **100 grams papir** - til etikettar
- **Papirkuttar** - til etikettering
- **Godkjend lim og ein målarkost** - Limet skal vere av EVA-typen (Etylvinyl acetat) og oppfylle krava i ISO 16245:2009. Bruk gjerne Gluestar 6.90 frå [www.arkivprodukter.no](http://www.arkivprodukter.no)
- **Aktuelle arkivnøklar**
- **Nye arkivboksar**

IKAH bistår gjerne med levering av enkelte produkter og tjenester i denne prosessen.

## 4. REINSING

- Binders - lag gjerne papiromslag av A3 for å halda dokumentasjon samla
- Gule lapper - men ta kopi dersom lappen inneheld vesentleg informasjon
- Plastlommer, skilleark, spiralinnbinding, tape, gummistrikk o.l.
- Trykksaker, brosjyrer og rundskriv som ikkje er knytt til ei konkret sak
- Kopiar
- Andre fremmedelement

Kassasjon kan utførast dersom det er heimel for det i kommunen sin bevarings- og kassasjonsplan. Rådfør deg med arkivleiar før du eventuelt kasserer noko.



## 5. PAKKING

Når ein serie eller eit arkiv er sortert og reinsa kan det pakkast i arkivbokser. Pakk i bokser som passar formatet best. Bruk nye bokser som tilfredsstillar riksarkivaren sitt krav til emballasje (ISO 9706).

Lag avleveringsliste etter malen i Excel skjemaet. Denne listen skal nyttast til å merke boksene. Antall mapper i hver enkelt boks, med meir blir fastsett i denne prosessen.

Send et eksemplar av listen for kontroll til IKAH når omtrent fem bokser er registrerte etter avtala prinsipp. Vent på godkjenning, slik at man ikkje gjer feil i dette arbeidet. Avleveringslister for personregistermål sendast til oss via SvarUt eller leverast på ein minnepinn.

## 6. SEND AVLEVERINGSLISTE TIL IKAH OG FÅ ETIKETTER

Når avleveringslista er klar kan den sendast til IKA Hordaland.

Lista blir klargjort og importert inn i ASTA. Systemet genererer etikettar som vert sendt i retur.



## 7. LIMING AV ETIKETTER

Etikettane skal skrivast ut på 100 grams papir og limast med spesiallim som er kjemisk stabil og motstandsdyktig mot aldring.

Det ferdige resultatet skal sjå bra ut! Sørg for at alle etikettane vert like, og at dei blir sett på boksane 3 cm frå botten.

## 8. ARKIVSKAPERHISTORIKK

Disse spørsmålene må være bevart før arkivet kan deponeres.

1. Når vart organet oppretta?
2. Når vart organet nedlagt eller slått saman med anna organ?
3. Hvilken etat lå/ligg organet under? (Til dømes teknisk, helse, skole osv.)
4. Har det vært namneendringar på organet?
5. Kor har arkivet/serien vore oppbevart fram til deponeringa hjå IKAH?
6. For arkiv etter 1992; kva har vore organet sine hovudoppgåver og myndigheitsområder.

## 9. TRANSPORT

Når arkiva er heilt klår til deponering er det på tide å frakta dei til depot. Avtal dato med kontaktpersonen din hos IKA Hordaland. Det er ikkje mogleg å deponera arkiv utan avtale.

Når du pakkar ned arkivet i flytteesker, legg då arkivstykkene i riktig rekkjefølgje etter avleveringslista. Merk eskene med løpenummer (1,2,3 osv.) sett arkiva på palle og surr plast rundt.

## 10. KVITTERING OG TILGJENGE

Når arkivet er pakka ut, kvalitetssjekka og stilt opp på hylla vil kommunen få tilsendt ein kvittering for deponert arkivmateriale.

Arkiva vil bli publisert på [www.Arkivportalen.no](http://www.Arkivportalen.no) og vere tilgjengeleg for kommunen og offentlegheita. Personssensitive opplysingar vil ikkje bli publisert på arkivportalen.

